

# Ejercicio

Mariel Bulnes Gómez

30 de septiembre del 2015

## 1 Resultados

Media, Mediana y Varianza. Altura:1.64,1.61 y 0.0088. Tiempo:80.61,70.5 y 2028. Mes:7.71,8 y 10.1.

### 1.1 Figuras

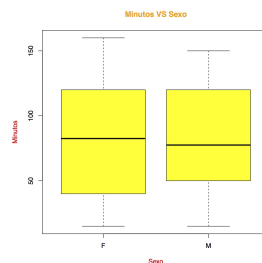


Figure 1: Esta figura representa la relación del sexo con los minutos empleados para llegar a la UAM X.

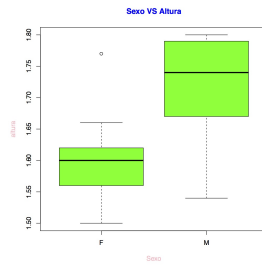


Figure 2: Esta figura representa la relación del sexo con la altura de los estudiantes.

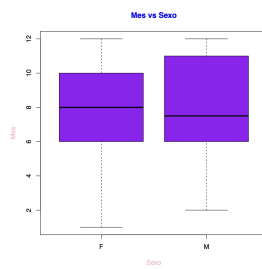


Figure 3: Esta figura representa la relación entre el mes en que nacieron y el sexo de los estudiantes.