

assignment 1, Ordinära differentialekvationer, MMG511 / MVE162

Elias Kamyab Orvar

27 april 2016

1 Inledning till rapporten

Projektet utgår ifrån att man ska använda två klassiska metoder: en fri pendulum och en pendulum med periodisk oscillating pivot, den sistnämnda heter Kapitza pendulum, döpt efter den ryska fysikern *Pyotr Kapitza*. Båda modellerna skall testa med friktion och utan friktion, Syftet med projektet är att i alla fyra fallen undersöka hur θ och $\dot{\theta}$ kan förändras med tiden med hjälp av ordinära differentialekvationer med initialvärdena $\theta \approx 0$ eller $\approx \pi$ och en starthastighet $\dot{\theta} \approx 0$.

Målet på projektet är att hitta stabiliteten och instabiliteten efter en viss tid på respektive jämviktpunkter dvs. stabiliseringen vid start på $\theta \approx \pi$ och destabiliseringen vid start på $\theta \approx 0$. Det är tänkt att varje fall analyseras numeriskt, analytiskt och grafiskt. Som hjälpmedel har vi Matlab ODE45.

2 Analys av problemen

2.1 beteende av fria pendulum utan friction

En fri pendulum utan friktion har ekvationen

$$l\ddot{\theta} = g \sin\theta \quad (1)$$

där g är tyngdaccelerationen i m/s^2 och l är längden.

vi ska först nondimensionalisera ekvationen då gör vi först och främst en variabelbyte $\tau = \sqrt{g/l} \cdot t$ vilket leder till att $\dot{\theta} = \frac{d\theta}{dt} = \frac{d\theta d\tau}{d\tau dt} = \frac{d\theta}{d\tau} \sqrt{g/l} t$.

$$\ddot{\theta} = \frac{d^2\theta d\tau^2}{d\tau^2 dt^2} = \frac{d^2\theta}{d\tau^2} g/l$$

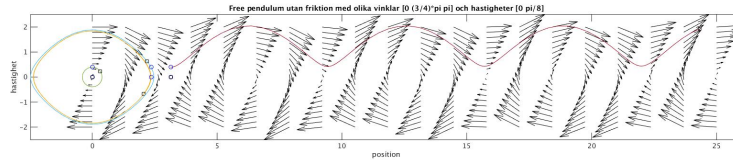
$l\ddot{\theta} = g \sin\theta \iff \ddot{\theta} = \frac{g}{l} \sin\theta \iff$ (efter variabelbyte) $\frac{d^2\theta}{d\tau^2} = -\sin\theta$. Nu har vi inga enheter (l och g i det fallet) kvar i ekvationen; alltså är ekvationen dimensionslös både på HL och VL.

Vi kan sätta $x_1 = x_2$ och $x_2' = -\sin(x_1)$. Då får vi en system som

$$\begin{bmatrix} x_1' \\ x_2' \end{bmatrix} = \begin{bmatrix} 0 & 1 \\ -\sin(\theta) & 0 \end{bmatrix} \begin{bmatrix} x_1 \\ x_2 \end{bmatrix}$$

Med hjälp av Matlab ode45 plottar vi phase portrait av den fria pendulum utan friktion med start positionerna (vinkeln x-led) som $[0, \frac{\pi}{2}, \frac{3\pi}{4} \text{ och } \pi]$ och med starthastigheterna $[0, \frac{\pi}{8}]$. Som grafiskt resultat får vi bilden nedan. Bilden ser mer eller mindre ut som en cirkel och säger oss om vi startat i noll eller π med hastigheten noll stannar vi på respektive punkt (alltså stabila stationära punkter) men däremot om vi startar i vinklar mellan $(0, \pi)$ får vi cirkelliknande öga där ju närmare noll vi startar desto finare cirklar vi får. Ändrar vi start-hastigheten till $\frac{\pi}{8}$ får vi andra typer av banor tx. vid startpositioner på π flyger banan iväg.

Vi tar slutsatsen att för att denna punkt $\theta = 0$ är stabil (med eller utan små hastighet) alltså pendulum med start på 0 (utan friktion) är stabil däremot vid startvinkel på π med små hastighet är en pendulum instabil (OBS: om hastigheten $\dot{\theta} = 0$ då är även π en stabil punkt).



Figur 1: Olika kvalitativa typer of banor (icke-linjäriserad).

En godtycklig ekvation som ger denna resultat är $\ddot{x} = A\bar{x}$ Där A är en kvadratisk matris med $\text{trace}(A) = 0$ och $\text{Det}(A) > 0$. ex. $\begin{bmatrix} 0 & \alpha \\ \beta & 0 \end{bmatrix}$ där $\alpha, \beta \neq 0$ och har olika tecken. En godtyckligt ekvations system ges av

$$\begin{cases} \dot{x} = \alpha y \\ \dot{y} = -\beta x \end{cases} \quad (\text{svar till fråga 1})$$

vi kan linjäriserar den dimensionslösa ekvationen $\ddot{\theta} = -\sin\theta$ genom att sätta $\sin\theta = \theta$ när vinkeln $\theta = 0$ och $\sin\theta = -\theta$ när vinkeln $\theta = \pi$ då får vi $\ddot{\theta} = \pm\theta$ syftet med linjärisering är att kunna sproximera stabiliteten på ett bättre och

enklare sätt. matrisen blir $A = \begin{bmatrix} 0 & x(2) \\ -x(1) & 0 \end{bmatrix}$ och systemets utseende

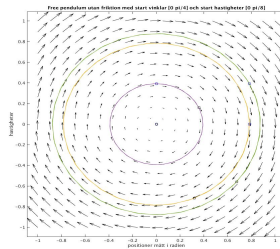
$$\begin{bmatrix} x1' \\ x2' \end{bmatrix} = \begin{bmatrix} 0 & 1 \\ -1 & 0 \end{bmatrix} \begin{bmatrix} x1 \\ x2 \end{bmatrix}. \text{Det}(A - \lambda I) = 0 \implies \lambda_{1,2} = \pm i \text{ där } \text{Re}(\lambda) = 0$$

$\begin{bmatrix} 0 & 1 \\ -1 & 0 \end{bmatrix} \begin{bmatrix} 1 \\ 0 \end{bmatrix} = \begin{bmatrix} 0 \\ -1 \end{bmatrix}$ och $\begin{bmatrix} 0 & 1 \\ -1 & 0 \end{bmatrix} \begin{bmatrix} 0 \\ 1 \end{bmatrix} = \begin{bmatrix} 1 \\ 0 \end{bmatrix}$ vilket betyder med pilarna neråt på punkten $\begin{bmatrix} 1 \\ 0 \end{bmatrix}$ och pilarna är höger på punkten $\begin{bmatrix} 1 \\ 0 \end{bmatrix}$

Resultat från analytiskt beräkning tyder på en center.

Här stödjer även numeriska beräkningen av linjäriserade ekvationen min analytiska resultat. Bilden man får från Matlab visar en center oberoende på vilka startpositionen och hastigheter man tar. På bilden ovan användas; θ (startpositionerna) = $[0, \frac{\pi}{4}]$ och hastigheter $\dot{\theta} = [0, \frac{\pi}{8}]$

Till skillnad från icke-linjäriserade fallet får vi här bara en typ av banor dvs

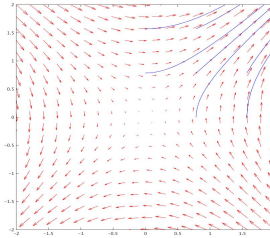


Figur 2: phase portrait på linjäriserad pendulum utan friktion.

alla banor symboliserar cirklar (center).

Vid start på $\theta = \pi$ får vi $\begin{bmatrix} x1' \\ x2' \end{bmatrix} = \begin{bmatrix} 0 & 1 \\ 1 & 0 \end{bmatrix} \begin{bmatrix} x1 \\ x2 \end{bmatrix}$. $Det(A - \lambda I) = 0 \implies \lambda_{1,2} = \pm 1$

med egenvektorena $\begin{bmatrix} 1 \\ 1 \end{bmatrix}$ och $\begin{bmatrix} -1 \\ 1 \end{bmatrix}$ alltså en sadelpunkt.



Figur 3: Fas portrait, linjäriserad pendulum utan friktion med start på $\theta = \pi$.

2.2 Beteende av fria pendulum med friktion

En fri pendulum med friktion har ekvationen

$$l\ddot{\theta} = -l\gamma\dot{\theta} - g\sin\theta. \quad (2)$$

där γ är friktionen.

Vi kör samma metod (variabelbyte) här som vi gjorde i fallet utan friktion för att icke-dimensjonalisera och linjärisera ekvationen.

Som resultat får vi $\ddot{\theta} = -\frac{\gamma}{\sqrt{g/l}} - \sin\theta$. Här gör vi ytterligare en variabelbyte och sätter $\gamma^* = \frac{\gamma}{\sqrt{g/l}}$ då våran friktion-force beror bara på en variabel dvs. γ^* och

den icke-dimensionslösa ekvationens utseende blir $\ddot{\theta} = -\gamma^*\theta - \sin\theta$.

Systemet ser ut

$$\begin{bmatrix} x1' \\ x2' \end{bmatrix} = \begin{bmatrix} 0 & 1 \\ -\sin(\theta) & \gamma^* \end{bmatrix} \begin{bmatrix} x1 \\ x2 \end{bmatrix}$$


vi kan linjärisera vi den dimensionslösa ekvationen $\ddot{\theta} = -\gamma^* - \sin\theta$ genom att sätta $\sin\theta = \theta$ när vinkeln $\theta = 0$ och $\sin\theta = -\theta$ när vinkeln $\theta = \pi$ då får vi $\ddot{\theta} = -\gamma^*\theta \pm \theta$

Tillbaka till systemet efter linjärisering $\begin{bmatrix} x1' \\ x2' \end{bmatrix} = \begin{bmatrix} 0 & 1 \\ -1 & -\gamma^* \end{bmatrix} \begin{bmatrix} x1 \\ x2 \end{bmatrix}$

$\text{Det}(A - \lambda I) = 0$ och om vi tar $\gamma^* = 0.1$ (litet) $\implies \lambda_{1,2} \approx -0.05 \pm i$ där $\text{Re}(\lambda) < 0$ alltså en stabil spiral.

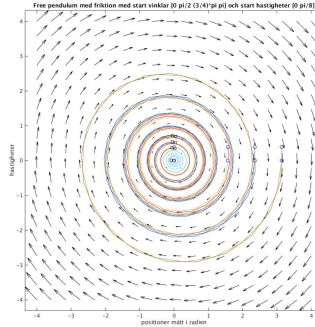
$\begin{bmatrix} 0 & 1 \\ -1 & -0.1 \end{bmatrix} \begin{bmatrix} 1 \\ 0 \end{bmatrix} = \begin{bmatrix} 0 \\ -1 \end{bmatrix}$ och $\begin{bmatrix} 0 & 1 \\ -1 & -0.1 \end{bmatrix} \begin{bmatrix} 0 \\ 1 \end{bmatrix} = \begin{bmatrix} 1 \\ -0.1 \end{bmatrix}$ vilket betyder med

pilarna neråt på punkten $\begin{bmatrix} 1 \\ 0 \end{bmatrix}$ och pilarna är höger på punkten $\begin{bmatrix} 0 \\ 1 \end{bmatrix}$ bilderna från matlab styrker vår analys.



Figur 4: Olika kvalitativa types of banor (icke-linjäriserad).

Startar vi i 0 eller π (på jämviktpunkterna) i det icke-linjäriserade fallet med starthastigheten exakt 0 är punkterna stabila (banorna sitter stille) och det händer ingenting, på startvinklarna mellan 0 och π får vi en stabilt spiral som mer eller mindre är cirkellikt. Däremot knuffar vi med lite hastighet $\dot{\theta} = \pi/8$ får vi inte länge stabilitet på $\theta = \pi$ (flyger iväg) men fortfarande stabilt på $\theta = 0$. På den linjäriserade fallet får vi en stabil spiral som har samma form oberoende av startvinklar och starthastigheter. Därför kan vi alltid approximera bättre beteendet om stabilitet eller instabilitet bättre med linjäriserade ekvationer.



Figur 5: banorna (linjäriserad).

2.3 pendulum med vertically oscillating pivot

$$l\ddot{\theta} = -l\gamma\dot{\theta} - [g + \ddot{\epsilon}(t)]\sin\theta \iff \quad (3)$$

($\epsilon(t) = A\cos(\omega t)$ är en periodisk funktionen med A och ω som konstanter)
 $\ddot{\theta} = -\gamma\dot{\theta} - [\frac{g}{l} - \frac{A\omega^2}{l}\cos(\omega t)]\sin\theta$. Variabelsubstitution (annat än tidigare) $t' = \omega t \Rightarrow dt' = \omega dt$ vilket ger oss $\omega^2\ddot{\theta} = -\gamma\omega\dot{\theta} - [\frac{g}{l} - \frac{A\omega^2}{l}\cos(t')]\sin\theta \iff$
 $\ddot{\theta} = -\frac{\gamma}{\omega}\dot{\theta} - [\frac{g}{l\omega^2} - \frac{A}{l}\cos(t')]\sin\theta$. Sätter vi $x_1 = \theta, x_2 = \dot{\theta}$ får en ett system av första ordnings differentialekvationer:

$$\begin{cases} x_1' = x_2 \\ x_2' = [\frac{g}{l\omega^2} \mp \frac{A}{l}\cos(t')]\sin(x_1) - \frac{\gamma}{\omega}x_2 \end{cases}$$

för fallet utan friktion är ekvationen:

$$l\ddot{\theta} = -[g + \ddot{\epsilon}(t)]\sin\theta \iff \quad (4)$$

Efter variabelsubstitution får vi $\ddot{\theta} = -[\frac{g}{l\omega^2} \mp \frac{A}{l}\cos(t')]\sin\theta$

OBS: vi kan även ha både plustecken och minustecken framför oscillationstermen eftersom funktionen är periodisk så kommer vi principiellt få samma beteende oavsett tecknet.

Tar vi $\alpha = \frac{g}{l\omega^2}$ och $\epsilon = \frac{A}{2l}$ och $\beta = \frac{\gamma}{\omega}$ får vi tabellen nedan som visar dimensionslösa differential ekvationer

	med friktion	utan friktion
Vertikal oscillating pivot	$\ddot{\theta} = -[\alpha + 2\epsilon \cos(t')]\sin(\theta)$	$\ddot{\theta} = -\beta\dot{\theta} - [\alpha + 2\epsilon \cos(t')]\sin(\theta)$

För linjärisering noterar vi först att för små värden på θ , för θ kring 0 har vi då $\sin(\theta) \approx \theta$ och för θ kring π har vi då $\sin(\theta) \approx \pi - \theta$ därför ändrar vi minus tecknet framför [] till plus. då får vi de linjäriserade differentialekvationerna nedan:

Vertikal oscillerande pivot	med friktion	utan friktion
$\theta \approx 0$	$\ddot{\theta} = -[\alpha + 2\epsilon \cos(t')]\theta$	$\ddot{\theta} = -\beta\ddot{\theta} - [\alpha + 2\epsilon \cos(t')]\theta$
$\theta \approx \pi$	$\ddot{\theta} = +[\alpha + 2\epsilon \cos(t')](\theta - \pi)$	$\ddot{\theta} = -\beta\ddot{\theta} + [\alpha + 2\epsilon \cos(t')](\theta - \pi)$

För $\theta \approx 0$ får vi systemet:

$$\bar{\dot{x}} = \begin{bmatrix} x1' \\ x2' \end{bmatrix} = \begin{bmatrix} 0 & 1 \\ -\alpha - 2\epsilon \cos(t') & -\beta \end{bmatrix} \begin{bmatrix} x1 \\ x2 \end{bmatrix} = A(t')\bar{x} \quad (5)$$

För $\theta \approx \pi$ får vi systemet:

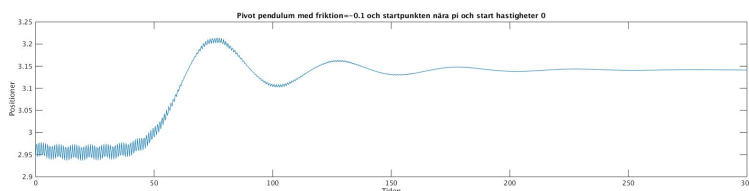
$$\bar{\dot{x}} = \begin{bmatrix} x1' \\ x2' \end{bmatrix} = \begin{bmatrix} 0 & 1 \\ \alpha + 2\epsilon \cos(t') & -\beta \end{bmatrix} \begin{bmatrix} x1 \\ x2 \end{bmatrix} = A(t')\bar{x} \quad (6)$$

där i fallet utan friktion tar vi $-\beta = 0$

Först tittar vi på den oscillerande pendulum med friktion med $\theta \approx \pi$ och en starthastighet ≈ 0 . Parametrarna här har samma värde givna värde som tidigare dvs. $l =$ längden $= 2$ och amplituden 10% av l ; $A = 0.2$. Vi testa med liten friktion $\gamma = -0.1$, samtidigt tar vi ett längre tidsintervall; t' eller $\tau = [0, 300]$, för då blir lättare och säkrare att finna stabiliteten.

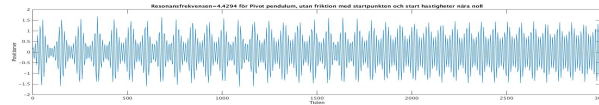
Med hjälp av en for-loop på matlab som loopar genom $\omega \in [0, 150]$ får vi $\forall \omega \geq 31.6$ har vi stabilitet och för $\omega < 31.6$ får vi instabila. alltså $\omega \geq 31.6$ är gränsen. För fallet utan friktion när vi loopar som ovan för $\omega \in [0, 150]$ får vi samma svar dvs $\forall \omega \geq 32$ får vi stabilitet.

Figur 6: Oscillerande pendulum med friktion kring $\theta \approx \pi$ och $\omega \approx 31.6$



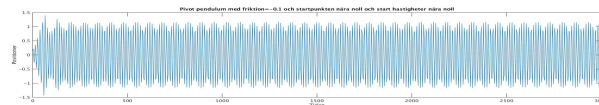
Nu ska vi starta med jämviktspunkten $\theta \approx 0$ och $\dot{\theta} \approx 0$ på oscillerande pendulum utan friktion för att hitta ett/ flera intervall för $\omega = \omega_{res}$ där pendulum blir instabilt. Vi kan anta först att instabilitets gränsen vid start nära noll är $\pi/4$ och $-\pi/4$ och samtidigt tar vi tidsintervallet stort och låta Matlab loopar

genom $\omega = [0, 20]$ med små steglängd. Som resultat får vi olika intervall:
 i) $\omega_{res} \in [4, 4.85]$, ii) $\omega_{res} \in [9.05, 9.10]$ och iii) $\omega_{res} \in [16.05, 20]$.
 Observera att vi kan hitta fler intervall för ω_{res} om vi loopar genom större intervall än $\omega = [0, 20]$



Figur 7: Pivot pendulum utan friktion kring $\theta, \dot{\theta} \approx 0$ och $\omega \approx 2\sqrt{g/l}$

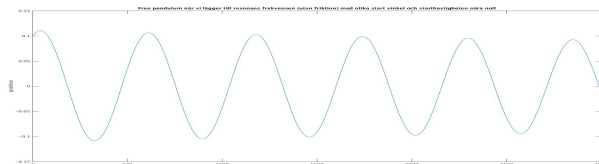
Med fallet med ett litet och specifik friktion $\gamma = -0.1$ fast med samma tidsintervallm och parametrar som tidigare får vi $\omega_{res} \in [4.05, 4.75]$ vilket kan tolkas att friktionen kan på sätt och viss kan försvåra instabiliteten.



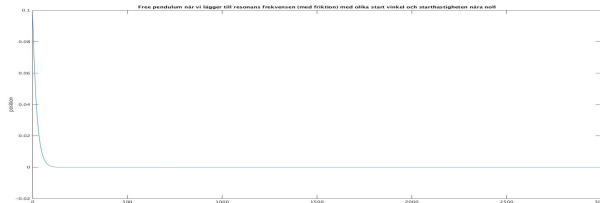
Figur 8: Pivot pendulum med friktion kring $\theta, \dot{\theta} \approx 0$ och $\omega \approx 2\sqrt{g/l}$

Vi kan välja $\omega_{res} = 2\sqrt{g/l} = 4.4294$: som en specifik resonans frekvens (alltså 2 gånger den naturliga frekvensen) och försöka testa det med fallet utan pivot (både med friktion och utan friktion) med $\theta, \dot{\theta} \approx 0$. Som resultat får jag ingen instabilitet (både med eller utan friktion) med given $\omega_{res} = 2\sqrt{g/l}$. Alltså det skilljer sig mellan pendulum med pivot och utan pivot i det här fallet. Pendulum utan pivot är alltid stabilt, det akn beror på att det saknar pivot.

Figur 9: Utan pivot och friktion med $\omega \approx 2\sqrt{g/l}$ kring $\theta, \dot{\theta} \approx 0$



Figur 10: Utan pivot och men med friktion med $\omega \approx 2\sqrt{g/l}$ kring $\theta, \dot{\theta} \approx 0$



2.4 Floquet teori

Tillbaka till funktion (3) och funktion (4) och ekvationssystemen (5) och (6)

Vertikal oscillating pivot	med friktion	utan friktion
$\theta \approx 0$	$\ddot{\theta} = -[\alpha + 2\epsilon \cos(t')]\theta$	$\ddot{\theta} = -\beta\ddot{\theta} - [\alpha + 2\epsilon \cos(t')]\theta$
$\theta \approx \pi$	$\ddot{\theta} = +[\alpha + 2\epsilon \cos(t')](\theta - \pi)$	$\ddot{\theta} = -\beta\ddot{\theta} + [\alpha + 2\epsilon \cos(t')](\theta - \pi)$

De ekvationerna ovan är redan linjäriserade kring θ . Vi gör en variabelsubstitution $\delta = \theta - \pi$ då ekvationen kan skrivas som $\ddot{\delta} = -\beta\ddot{\delta} + [\alpha + 2\epsilon \cos(\tau)]\delta$ där i fallet utan friktion sätter vi $\beta = 0$.

För enkelhetens skull tar vi $\tau = t'$ dvs. tiden. Vi observera att $A(\tau)$ på (5) och (6) är periodeiska med perioden 2π .

Enligt Floquet sats.352 [s.64 Sze-Bi Hsu]; om $\Phi(\tau)$ är en fundamental matris till ett peridisk linjärt system så är även $\Phi(\tau + T)$ är en fundamental matris till samma system. Dessutom \exists en konstant matris $R \in \mathbb{C}^{2 \times 2}$ (samma storlek som A) och en periodisk matris $P(\tau) = P(\tau + T)$, $P(\tau) \in \mathbb{C}^{2 \times 2}$ sådant att $\Phi(\tau) = P(\tau)e^{TR}$ där T är perioden 2π (samma period)

Då gäller i så fall att \exists en icke-singular matris $C \in \mathbb{C}^{2 \times 2}$ sådant att $\Phi(\tau + T) = \Phi(\tau)C$.

Enligt Sats.3.5.1 [s.62 Sze-Bi Hsu] kan C skrivas som som e^{RT} där $R \in \mathbb{C}^{2 \times 2}$ är icke-singulär ty $C \in \mathbb{C}^{2 \times 2}$ och icke-singulär.

Vi låter $\Phi(0) = I_{2 \times 2}$ där $I_{2 \times 2}$ är identitet matrisen av samma storlek som A, då även $P(0) = I_2 = P(T)$ dvs. $\Phi(T) = e^{RT}$ vilket $\implies \Phi(0)^{-1}\Phi(T) = \Phi(T) = e^{RT}$, Detta kallas Monodromy matris. I Det allmänna fallet har monodromy matris formen $\Phi(\tau)^{-1}\Phi(\tau + T) = e^{RT}$.

Egenvärdena av Monodromy matrisen μ_1, μ_2 kallas karakteristiska multiplar och egenvärdena till vår matris R , ρ_1, ρ_2 kallas karakteritiska exponenterna. Vi använder nu Abels sats som säger oss om $\Phi(\tau)$ är en lösning till $\dot{x} = A(\tau)\bar{x}$ till (5) och (6). så är

$$\det\Phi(t + s) = \det\Phi(s)e^{\int_s^t \text{trace}(A(u))du}.$$

I fallet med friktion på numeriks beräkningen tar vi tiden $T \in [0, 2\pi]$ med 100 steglängd där egentligen plockar vi ut den sista dvs. matrisen vi får när tiden

när 2π . Detta är en 2×2 matris.

Låter vi $\alpha = \frac{g}{l\omega^2}$ och $\epsilon = \frac{A}{2l}$ loopar genom $I_\alpha \in [0, 5]$ och $I_\epsilon \in [-3, 3]$ med 100 steg på varje får vi 10 000 olika monodromy matriser.

Vi vill nu hitta de karakteristiska multiplarna som är de två lösningarna till

$$\det(\Phi(T) - \mu I^*) = 0$$

$$\det(\Phi(T) - \mu I^*) = \begin{vmatrix} \phi_{11} - \mu & \phi_{12} \\ \phi_{21} & \phi_{22} - \mu \end{vmatrix} = \mu^2 - \mu(\phi_{11} + \phi_{22}) + \phi_{11}\phi_{22} - \phi_{12}\phi_{21} = \mu^2 - \mu * \text{trace}(\Phi(T)) + \det(\Phi(T)) = 0.$$

Vi löser andragradsekvationen:

$$\mu_{1,2} = \frac{1}{2}[\text{trace}(\Phi(T)) \pm \sqrt{\text{trace}(\Phi(T))^2 - 4\det(\Phi(T))}].$$

Vi låter nu $\varphi = \text{trace}(\Phi(T))$ och eftersom $\det(\Phi(T)) = e^{-\beta T}$ så har vi

$$\mu_{1,2} = \frac{1}{2}[\varphi \pm \sqrt{\varphi^2 - 4e^{-\beta T}}].$$

Vi får sammanlagt 10000 st μ_1, μ_2 och utav dem plockar vi endast sådana som uppfyller kravet på nedanstående sats.

Enligt Sats 3.5.5 [s.65 Sze-Bi Hsu] så är lösningen till (5) och (6) asymptotiskt stabil om och endast om $|\mu_i| \leq 1 \quad i = 1, 2$.

Startar vi i $\theta = 0$ utgår vi från systemet (5).

Startar vi i $\theta = \pi$ utgår vi från ekvations systemet (6). alltså skillnaden blir bara tecknet.

Vi tar $\beta = \frac{\gamma}{\omega} = 0.01$; alltså en fix friktion för enkelhetens skull på båda fallen.

Som numeriska resultat får vi med start på $\theta = \pi$ stabilitet på

$\alpha = (0, 0.0505, 0.101, 0.1515, 0.2525, 0.3030, 0.4545)$, där den minsta $\alpha < 0.0505$; alltså nära noll.

$\alpha = \frac{g}{l\omega^2} \implies \omega = \sqrt{\frac{g}{l\alpha}}$. Tar vi längden som 2 motsvarar små α (nära noll) mot $\omega > 32$. Alltså får vi samma svar som uppgift 4.

Stabilitet på $\epsilon = (\pm 2.212, \pm 0.5757, \pm 0.4545, \pm 0.3939, \pm 0.3333, \pm 0.2727, \pm 0.2121, \pm 0.1515, \pm 0.0909, \pm 0.0303)$ Vi får ett symmetrisk intervall på ϵ -leden. $\epsilon = \frac{A}{2l} \implies \text{amplituden } A = \epsilon * 2l$. Vi plockar den minsta $\epsilon = \pm 0.0303$ med samma längd = 2 får vi minsta amplituden för stabiliteten som $A = \pm 0.1212$.

Som numeriska med start på $\theta = 0$ (samma intervall för α och ϵ och samma friktion) får vi nedanstående stabilitets diagrammet.

Tittar vi noggrant på bilden ser vi att vi har inga prickor mellan intervall $\alpha \in (0.2, 0.3)$.

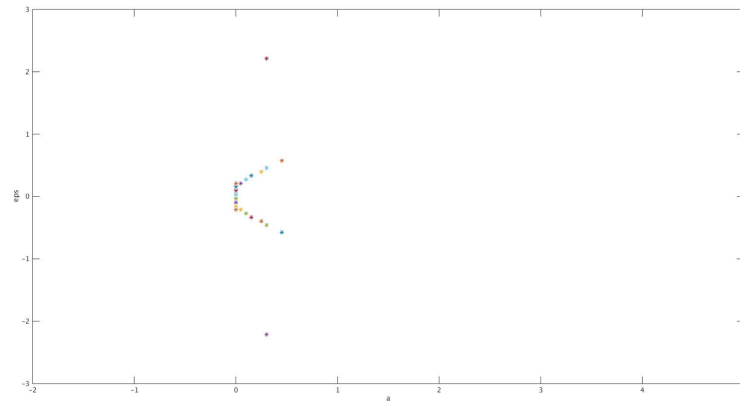
Enligt uppgift 5 (fallet med friktion) fick vi en instabilitets intervall (vid start $\theta = 0$) $\omega_{res} \in [4.05; 4.75]$.

Här har vi $\alpha = \frac{g}{l\omega^2}$. Stoppa vi de givna $[4.05; 4.75]$ istället för ω får vi ett intervall för $\alpha = [0.2174; 0.299]$ vilket matchar väl med bilden ty på bilden mellan intervall $\alpha \in (0.2, 0.3)$. finns inga prickor.

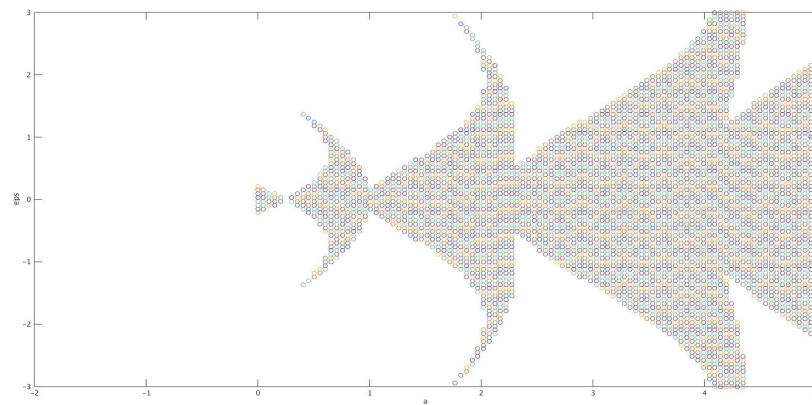
Plockar vi den minsta ϵ dvs. $|\epsilon| = 0.0303$. $\epsilon = \frac{A}{2l} \implies$ amplituden $A = \epsilon * 2l = 0.1212$.

Dock är jag inte 100% säker på att $A = 0.1212$ är den minimala amplituden som är nödvändigt för att observera instabilitets egenskapen i det här fallet.

Figur 11: De markerade områden är kombination av α och ϵ där vi har stabilitet kring $\theta = \pi$



Figur 12: De markerade områden är kombination av α och ϵ där vi har stabilitet kring $\theta = 0$



Innehåll

1	Inledning till rapporten	1
2	Analys av problemen	1
2.1	beteende av fria pendulum utan friction	1
2.2	Beteende av fria pendulum med friktion	3
2.3	pendulum med vertically oscillating pivot	5
2.4	Floquet teori	8

%% 2 Free pendulum med friktion

```
clc; clear all;
```

```
% for system parametets
```

```
%g = 9.81;
```

```
%L = 5.5; % perioden beror på längd och friktion
```

```
Gm = 0.1; % friktion
```

```
f = @(t, x) [x(2); -Gm*x(2) - sin(x(1))];
```

```
y1 = linspace(-2, 8, 50);
```

```
y2 = linspace(-2, 2, 50);
```

```
[x, y] = meshgrid(y1, y2);
```

```
u = zeros(size(x));
```

```
v = zeros(size(x));
```

```
t = 0;
```

```
for i = 1: numel(x)
```

```
Yprim = f(t, [x(i); y(i)]);
```

```
u(i) = Yprim(1);
```

```
v(i) = Yprim(2);
```

```
end
```

```

quiver(x, y, u, v, 'black');

figure(gcf)

title('Free pendulum med friktion med startvinklar [0 pi/2 (3/4)*pi pi]
och starthastigheter [0 pi/8]')

xlabel('positioner i radien')

ylabel('hastigheter')

axis tight equal;

hold on

for y21 = [0 pi/8]; % för olika hastigheter från 0 till pi

for y20 = [0 pi/2 (3/4)*pi pi] % för olika vinklar/positioner från
0 till pi

[t, X] = ode45(f, linspace(0, 30), [y20; y21]);

plot(X(:, 1), X(:, 2))

plot(X(1, 1), X(1, 2), 'bo') %starting point

plot(X(end, 1), X(end, 2), 'ks') % ending point

end

end

hold off

% 2 olika typer

%% 1 free pendulum utan friktion

clc; clear all;

% for system parametets

%g = 9.81;

%L =3;

```

```

f = @(t, Y) [Y(2); -sin(Y(1))]; % def. of diff. ekv.

y1 = linspace(0, 25, 20);
y2 = linspace(-2, 2, 20);

[x, y] = meshgrid(y1, y2);

u = zeros(size(x));
v = zeros(size(x));

t = 0;

for i = 1: numel(x)
    Yprim = f(t, [x(i); y(i)]);
    u(i) = Yprim(1);
    v(i) = Yprim(2);
end

quiver(x, y, u, v, 'black');

figure(gcf)

title('Free pendulum utan friktion med olika vinklar [0 (3/4)*pi pi]
och hastigheter [0 pi/8]')

xlabel('position')
ylabel('hastighet')

axis tight equal;

hold on

for y21 = [0 pi/8] % hastigheten theta prim
for y20 = [0 (3/4)*pi pi] % vinkel theta eller positionen

[t, X] = ode45(f, linspace(0, 20), [y20; y21]); % tiden tar slut,
vi kan testa med längre tider med.

```

```

plot(X(:, 1), X(:, 2))
plot(X(1, 1), X(1, 2), 'bo') %starting point
plot(X(end, 1), X(end, 2), 'ks') % ending point
end
end
hold off
% 4 olika typer ??
figure(2)
plot(t, X(:, 1))
%% 3 linearization eq. utan friction
clc; clear all;
Y(1) = 0;
f = @(t, Y) [Y(2); -Y(1)]; % def. of diff. ekv.
y1 = linspace(-1, 1, 20);
y2 = linspace(-1, 1, 20);
[x, y] = meshgrid(y1, y2);
u = zeros(size(x));
v = zeros(size(x));
t = 0;
for i = 1: numel(x)
Yprim = f(t, [x(i); y(i)]);
u(i) = Yprim(1);
v(i) = Yprim(2);

```

```

end

quiver(x, y, u, v, 'black');

figure(gcf)

title('Free pendulum utan friktion med start vinklar [0 pi/4]
och start hastigheter [0 pi/8]')

xlabel('positioner mätt i radian')

ylabel('hastigheter')

axis tight equal;

hold on

for y21 = [0 pi/8]
for y20 = [0 pi/4]

[t, X] = ode45(f, linspace(0, 20), [y20; y21]); % tiden tar slut,
vi kan testa med längre tider med.

plot(X(:, 1), X(:, 2))

plot(X(1, 1), X(1, 2), 'bo') %starting point

plot(X(end, 1), X(end, 2), 'ks') % ending point

end

end

hold off

% bara en typ av lösning

%% 3. sadellpunkt

dxdt = @(t, X) [X(2); X(1)];

% Producing vectorfield: -----

y1 = linspace(-2,2,20);

```

```

y2 = linspace(-2,2,20);

[x,y] = meshgrid(y1,y2);

u = zeros(size(x));

z = zeros(size(x));

t=0;

for i = 1:numel(x)

fx = dxdt(t,[x(i); y(i)]); % x' = f(x, t)

u(i) = fx(1);

z(i) = fx(2);

end

quiver(x,y,u,z,'r');

hold on

axis tight equal;

axis([-2, 2, -2, 2])

H = linspace(0, 10);

for x10 = linspace(0, pi, 5)

for x20 = linspace(0, pi, 5)

initial = [x10, x20];

[ts,x] = ode45(dxdt,H,initial); % Lek runt med initialvärden
och H för att rita ut lösningar.

plot(x(:,1),x(:,2), 'b')

end

end

```



```

hold off

%% 3. Linearization eq. with friction

clc; clear all;

Gm = 0.1; % friktion

f = @(t, x) [x(2); -Gm*x(2) - x(1)];

y1 = linspace(-4, 4, 20);
y2 = linspace(-4, 4, 20);

[x, y] = meshgrid(y1, y2);

u = zeros(size(x));

v = zeros(size(x));

t = 0;

for i = 1: numel(x)

Yprim = f(t, [x(i); y(i)]);

u(i) = Yprim(1);

v(i) = Yprim(2);

end

quiver(x, y, u, v, 'black');

figure(gcf)

title('Free pendulum med friktion med start vinklar
[0 pi/2 (3/4)*pi pi] och start hastigheter [0 pi/8]')

xlabel('positioner mätt i radian')

ylabel('hastigheter')

axis tight equal;

hold on

```

```

for y21 = [0 pi/8]
for y20 = [0 pi/2 (3/4)*pi pi]
[t, X] = ode45(f, linspace(0, 30), [y20; y21]);
plot(X(:, 1), X(:, 2))
plot(X(1, 1), X(1, 2), 'bo') %starting point
plot(X(end, 1), X(end, 2), 'ks') % ending point
end
end
hold off
% bara en typ av lösning
%stabilt spiral, kolla räkningarna där du fick egenvärdena och
%egenvektorerna
%% 4. pendulum with periodically oscillating pivot utan friktion
%%close to upwards, we check the stability For-Loop
clc; clear all;
g = 9.81;
A = 0.2;
L = 2; % perioden beror på längd och friktion
tht = (15/16)*pi;
thtP = 0;
t = linspace(0, 300, 1000);
w1 = [];
% w = 31.5999; % for att frekvens lika eller större än 32 får
%vi stabilitet om we börjar upwards med hastogheten=0

```

```

och positionen nära pi

for w = 0:150

f = @(t, x) [x(2); - sin(x(1)) + ((A*w^2)/g)*cos(t*w*sqrt(L/g))*
sin(x(1))];

[T, x] = ode45(f, t, [tht; thtP]);

condition = (3/4)*pi < x(:, 1) & x(:, 1) < (5/4)*pi;

if all(condition)

w1 = [w1, w];

end

end

subplot(2,1,1)

plot(x(:, 1), x(:, 2))

title('Pivot pendulum med friktion=-0.1 och startpunkten nära pi
och start hastigheter 0')

xlabel('Tiden')

ylabel('Positioner')

%% uppgift 5; pendulum with vertically oscillation (utan friction)
%%close to downward. we check the instability

clc; clear all;

g = 9.81;

A = 0.2;

L = 2;

tht = 0.1; % start-positionen/vinkel

```

```

thtP = 0.1; % theta prim/hastigheten

%w1 = [];

t = linspace(0, 3000, 1000);

w = sqrt(g/L)*2;

%for w = 0:0.05:20 % värdena 4. 4.1 4.2 4.3 4.4

f = @(t, x) [x(2); -g/(L*w^2)*sin(x(1)) + (A/L)*cos(t)*sin(x(1))];

[T, x] = ode45(f, t, [tht; thtP]);

% condition = pi/4 < x(:, 1) | x(:, 1) < -pi/4;

% if (any(condition))

% w1 = [w1, w];

% end

%end

subplot(2,1,1)

plot(T, x(:, 1))

title('Resonansfrekvensen=4.4294 för Pivot pendulum, utan friktion med
startpunkten och start hastigheter nära noll')

xlabel('Tiden')

ylabel('Positioner')

%% 5 plot för instability resonans (vertically oscillation med friction)
%% close to downward.

clc; clear all;

g = 9.81;

A = 0.2;

L = 2;

```

```

Gm = -0.1;

tht = 0.1; % start-positionen/vinkel

thtP = 0.1; % theta prim/hastigheten

t = linspace(0, 3000, 1000);

w1 = [];

w = sqrt(g/L)*2;

%for w = 0:0.05:20

f = @(t, x) [x(2); (Gm/w)*x(2)-g/(L*w^2)*sin(x(1)) + (A/L)*cos(t)*sin(x(1))];

[T, x] = ode45(f, t, [tht; thtP]);

% condition = pi/4 < x(:, 1) | x(:, 1) < -pi/4;

% if (any(condition))

% w1 = [w1, w];

% end

%end

subplot(2,1,1)

plot(T, x(:, 1))

title('Pivot pendulum med friktion=-0.1 och startpunkten nära
noll och start hastigheter nära noll')

xlabel('Tiden')

ylabel('Positioner')

%% 5. Jämförelse med free pendulum utan friktion och med friktion
%%lägg till resonans friktionen Wres = 2sqrt(g/L)

clc; clear all;

% for system parametets

```

```

g = 9.81;

L =2;

force = 0.1;

Wres = 2*sqrt(g/L);

f = @(t, Y) [Y(2); -force*Y(2)-Wres*sin(Y(1))]; % def. of diff. ekv.

y1 = linspace(0, 25, 20);
y2 = linspace(-2, 2, 20);

[x, y] = meshgrid(y1, y2);

u = zeros(size(x));

v = zeros(size(x));

t = 0;

for i = 1: numel(x)

Yprim = f(t, [x(i); y(i)]);

u(i) = Yprim(1);

v(i) = Yprim(2);

end

quiver(x, y, u, v, 'black');

figure(gcf)

title('Free pendulum när vi lägger till resonans frekvensen
(med friktion) med olika start vinkel och starthastigheten
nära noll')

xlabel('position')

ylabel('hastighet')

axis tight equal;

```

```

hold on

for y21 = [0.1] % hastigheten theta prim

for y20 = [0.1] % vinkel theta eller positionen

[t, X] = ode45(f, linspace(0, 3000, 1000), [y20; y21]);
% tiden tar slut, vi kan testa med längre tider med.

plot(X(:, 1), X(:, 2))

plot(X(1, 1), X(1, 2), 'bo') %starting point

plot(X(end, 1), X(end, 2), 'ks') % ending point

end

end

hold off

% 4 olika typer ??

figure(2)

plot(t, X(:, 1))

title('Free pendulum när vi lägger till resonans frekvensen
(med friktion) med olika start vinkel och starthastigheten
nära noll')

xlabel('tid')

ylabel('position')

%% 6 pendulum with vertically oscillation (without friction)
%% close to downward. we check the instability

clc; clear all;

g = 9.81;

A = 0.2;

```

```

L = 2;

tht = 0.1; %positionen/vinkel

thtP = 0.1; %theta prim/hastigheten

t = linspace(0, 5000,5000);

w = 100; %w = sqrt(g/L)*2; %för w >= 151 börjar det hända nånting

f = @(t, x) [x(2); -g/(L*w^2)*x(1) + (A/L)*cos(t)*x(1)];

[T, x] = ode45(f, t, [tht; thtP]);

subplot(2,1,1)

plot(T, x(:, 1))

```